

Výsledky testování školy
Výběrové zjišťování výsledků žáků 2021/2022
Školní rok 2021/2022



Základní škola a Mateřská škola Prosenice, příspěvková organizace

Termín akce: 09.05.2022 – 10.06.2022

Termín testování: 13.05.2022 – 25.05.2022

Datum vyhodnocení: 16.06.2022

Testování se zúčastnili **žáci 5. ročníku**.

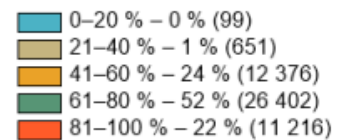
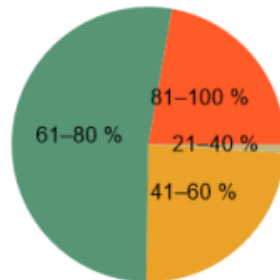
První **výsečový graf** ukazuje, jak velké byly podíly všech testovaných žáků, kteří dosáhli v testu průměrné úspěšnosti v rozmezích 0–20 %, 21–40 %, 41–60 %, 61–80 % a 81–100 %, tj. jaká část ze všech testovaných žáků (zahrnuti jsou pouze žáci bez speciálních vzdělávacích potřeb) získala méně než jednu pětinu možných bodů, jaká část jednu až dvě pětiny bodů atd. Nad grafem je hodnota průměrné úspěšnosti žáků naší školy (opět bez žáků se speciálními vzdělávacími potřebami). V legendě grafu jsou v závorkách počty žáků tvořících jednotlivé podíly (za všechny testované žáky).

V druhém **grafu** jsou porovnány průměrné úspěšnosti v testu žáků dané třídy s průměrnými úspěšnostmi všech žáků školy a všech testovaných žáků (zahrnuti jsou pouze žáci bez speciálních vzdělávacích potřeb).

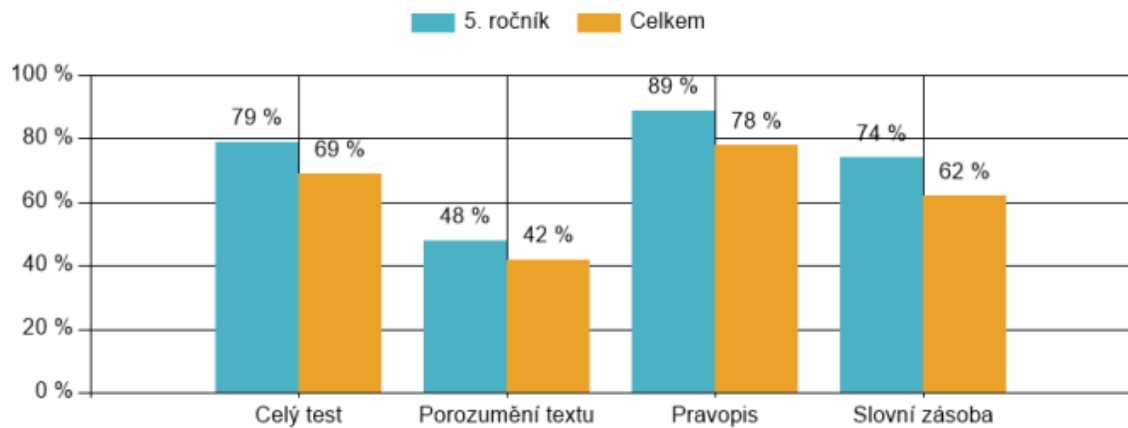
Vyhodnocení školy

1.1.1 Český jazyk

Průměrná úspěšnost žáků školy: **79 %**

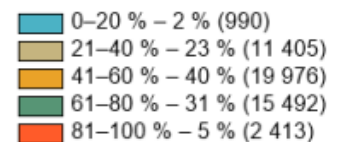
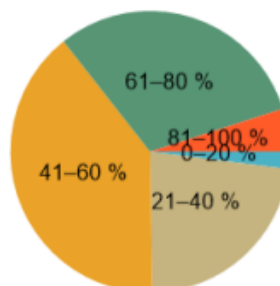


Obtížnost 1 v porovnání s celkem

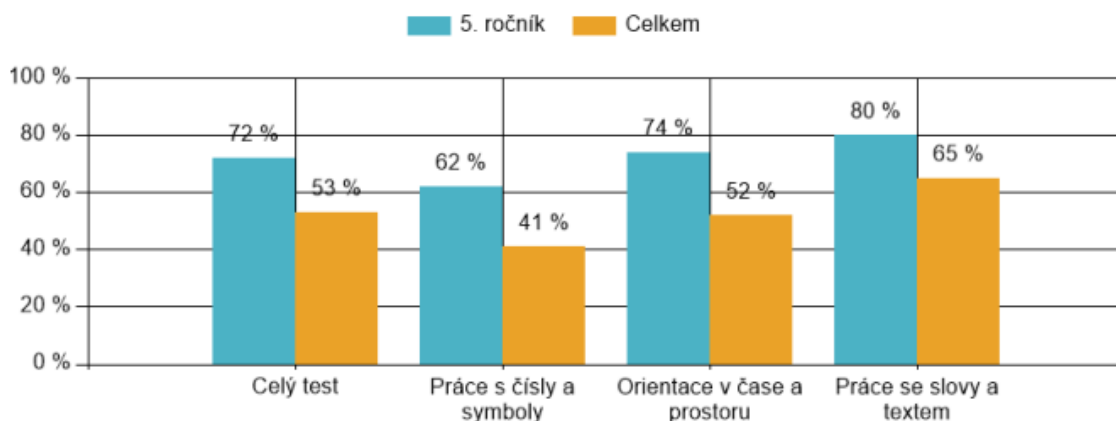


1.1.2 Dovednosti usnadňující učení

Průměrná úspěšnost žáků školy: **72 %**



Obtížnost 1 v porovnání s celkem



1.1.3 Matematika

Průměrná úspěšnost žáků školy: **61 %**



Obtížnost 1 v porovnání s celkem

